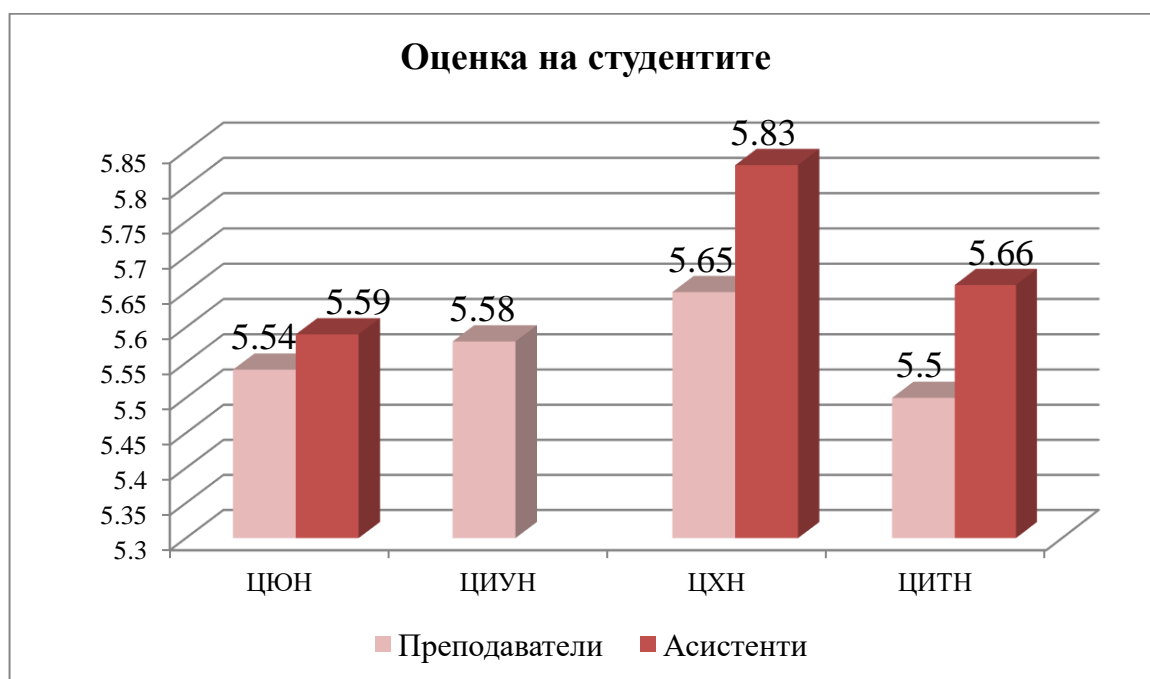


**ПРЕГЛЕД НА ДЕЙНОСТТА НА СИСТЕМАТА ЗА КОНТРОЛ НА КАЧЕСТВОТО НА
ОБУЧЕНИЕТО ПРЕЗ ЛЕТНИЯ СЕМЕСТЪР
НА УЧЕБНАТА 2017-18 Г. В БСУ**

I. Проучване на студентското мнение за качеството на обучението в БСУ

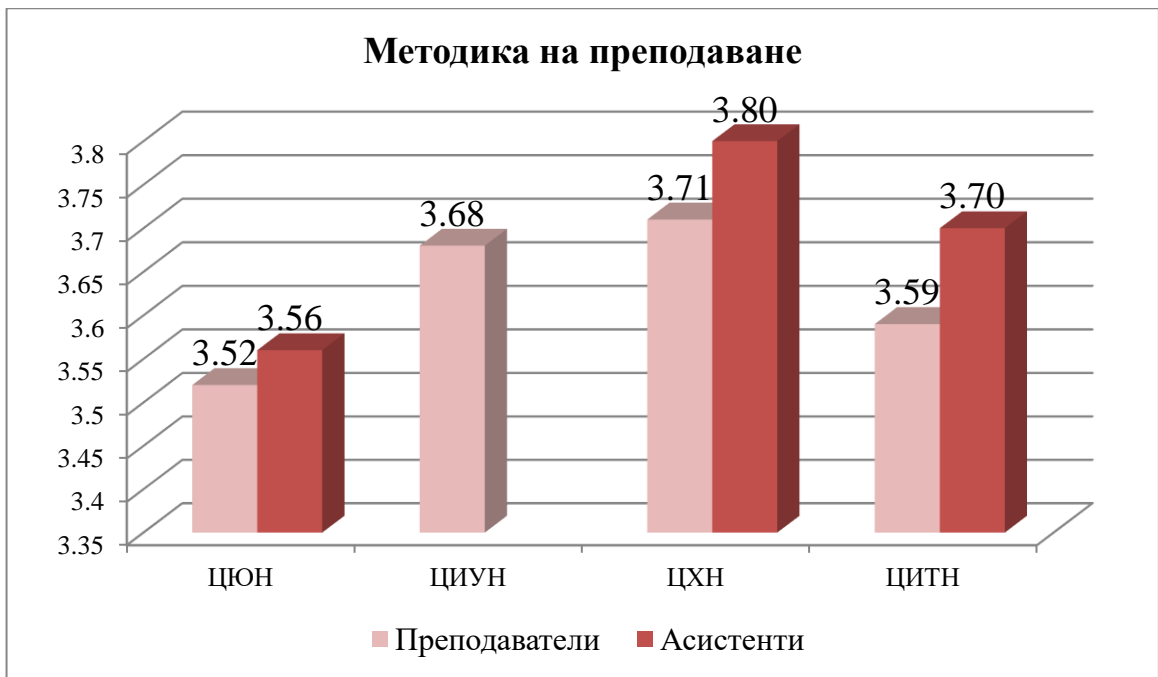
През летния семестър на учебната 2017-2018 година са анкетирани 42,5% от студентите в редовна и задочна форма на обучение в БСУ за удовлетвореността им от качеството на преподаването на преподавателите и 45% от студентите, на които асистентите водят семинарни упражнения. Оценени са 42 преподаватели и 9 асистенти. Резултатите са представени в следващите по-долу таблици, които са разграничени на преподаватели и асистенти.

Средната оценка по шестобалната система за преподавателите е 5,57, а за асистентите 5,69. Най-високо от преподавателите са оценени тези от ЦХН – 5,65. Най-високо от асистентите са оценени асистентите също на ЦХН – 5,83.



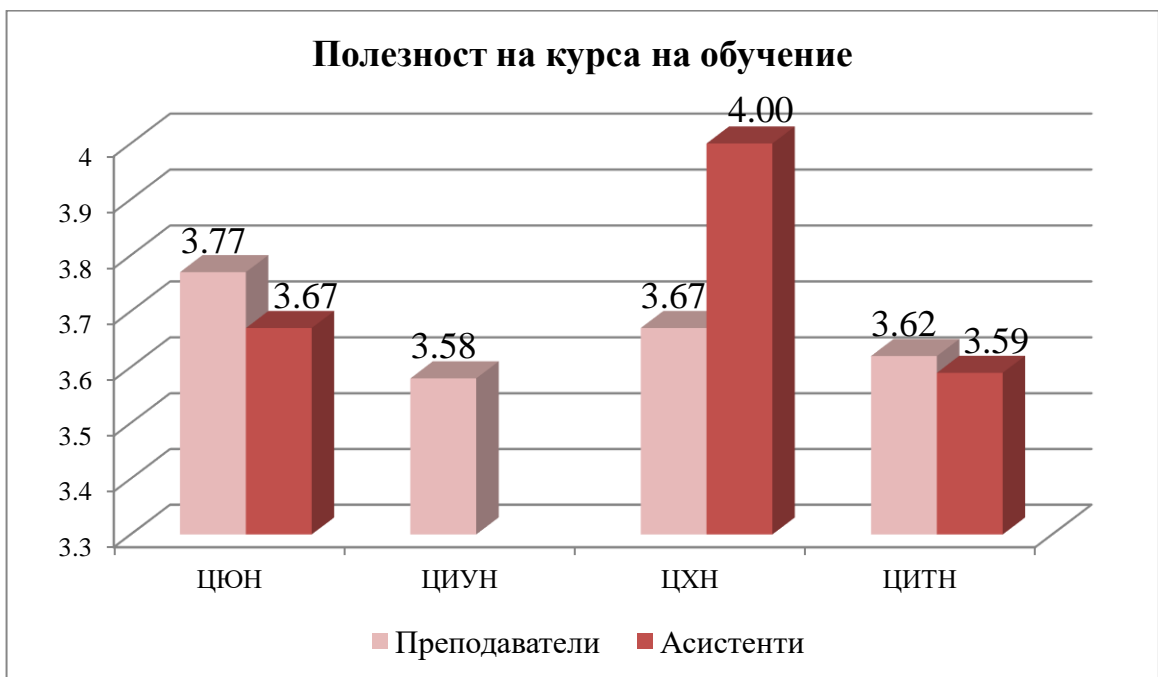
Диаграма № 1

За методиката на преподаване средната оценка за преподавателите е 3,62 (максимална оценка 4,00), а за асистентите – 3,69. Най-доволни от методиката на преподаване са студентите от ЦХН – оценка 3,71 за преподавателите и 3,80 за асистентите.



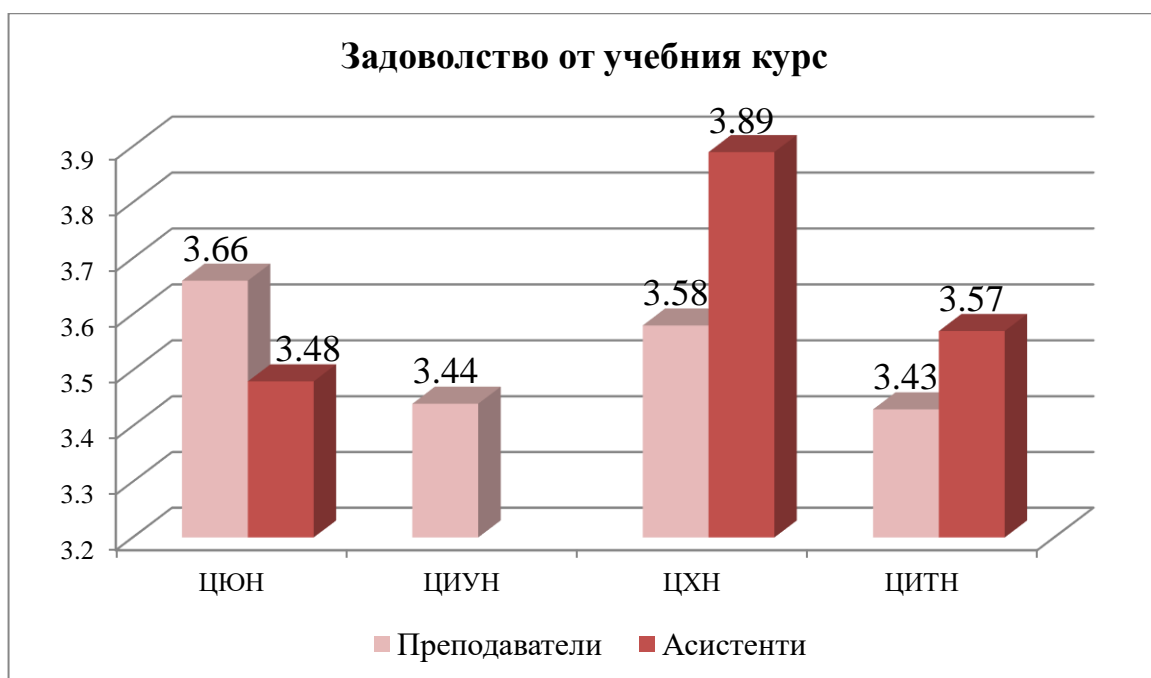
Диаграма № 2

Високо се оценява полезността на курсовете за развитието на студентите като специалисти – оценките са над 3,50 при максимална 4,00, а средната оценка за БСУ е 3,70.



Диаграма № 3

Общото задоволство на студентите от учебните курсове средно за университета е 3,58 при максимална оценка 4,00.



Диаграма № 4

Следват оценките по центрове.

Летен семестър, 2017/2018 година, Преподаватели ЦИУН
(Анкетирани са осем преподаватели)

		Не съм съгласен	По-скоро не съм съгласен	По-скоро съм съгласен	Напълно съм съгласен	Общо	Средна
Преподавателят чете <i>буквално</i> предварително написаните си материали и ги диктува на студентите	Брой %	93 90,3%	10 9,7%			103 100,0%	3,90
Преподавателят представя материала разбираемо и се съобразява с предварителните знания на студентите	Брой %	2 1,9%	3 2,9%	26 25,2%	72 69,9%	103 100,0%	3,63
Преподавателят е коректен в отношенията си със студентите	Брой %		1 1,0%	16 15,5%	86 83,5%	103 100,0%	3,83
Преподавателят провокира студентите с нови идеи и нестандартни гледни точки	Брой %	5 4,9%	8 7,8%	33 32,0%	57 55,3%	103 100,0%	3,38
Преподавателят стимулира творчеството и е толерантен към мнението на студентите	Брой %	2 1,9%	4 3,9%	36 35,0%	61 59,2%	103 100,0%	3,51
Преподавателят е достъпен и работи със студентите и извън часовете	Брой %	2 2,0%	2 2,0%	29 29,3%	66 66,7%	99 100,0%	3,61
Преподавателят спазва учебните си графици, не закъснява за час.	Брой %	2 1,9%	1 1,0%	2 1,9%	98 95,1%	103 100,0%	3,90
Преподавателят предоставя електронни услуги (учебни материали) в сайта на БСУ	Брой %	2 2,0%			97 98,0%	99 100,0%	*
Напълно съм удовлетворен от предоставените материали	Брой %		1 1,0%	20 20,4%	77 78,6%	98 100,0%	*

(1 - Не съм съгласен; 4 – Напълно съм съгласен)

Средна оценка за методика на преподаване: **3,68**

Бихте ли оценили от 2 до 6 преподавателя си?	Добър	Много добър	Отличен	Общо	Средна
Брой отговорили	6	31	66	103	5,58
Процент от отговорилите	5,8%	30,1%	64,1%	100,0%	

Мнения на студентите за курса на обучение, според това до колко са го посещавали

	Посещавали повече от 2/3 от лекциите	Посещавали между 1/3 и 2/3 от лекциите	Посещавали по-малко от 1/3 от лекциите	Общо
Смятам, че лекциите са безинтересни	5 6,9%	-	-	5 4,9%
Мога да се подготвя самостоятелно	-	1 3,4%	-	1 1,0%
Удовлетворен съм от курса, но не го посещавам редовно	5 6,9%	19 65,5%	2 100,0%	26 25,2%
Доволен съм от курса и го посещавам редовно	62 86,1%	9 31,0%	-	71 68,9%
Общо анкетирани:	72 100,0%	29 100,0%	2 100,0%	103 100,0%
Курсът е полезен за развитието ми като специалист /средна /	3,69	3,34	3,00	3,58
Общото ми задоволство от учебния курс е голямо /средна /	3,61	3,03	3,00	3,44

Анкетирани са 45% от студентите, на които преподават преподавателите на ЦИУН

Летен семестър, 2017/2018 година, преподаватели ЦХН
(Анкетирани са 13 преподаватели)

	Брой	Не съм съгласен	По-скоро не съм съгласен	По-скоро съм съгласен	Напълно съм съгласен	Общо	Средна
Преподавателят чете <i>буквално</i> предварително написаните си материали и ги диктува на студентите	112 71,8%	41 26,3%	3 1,9%		156 100,0%	3,70	
Преподавателят представя материала разбираемо и се съобразява с предварителните знания на студентите		2 1,3%	24 15,4%	130 83,3%	156 100,0%	3,82	
Преподавателят е коректен в отношенията си със студентите			12 7,7%	144 92,3%	156 100,0%	3,92	
Преподавателят провокира студентите с нови идеи и нестандартни гледни точки	3 1,9%	13 8,3%	57 36,5%	83 53,2%	156 100,0%	3,41	
Преподавателят стимулира творчеството и е толерантен към мнението на студентите		6 3,9%	33 21,3%	116 74,8%	155 100,0%	3,71	
Преподавателят е достъпен и работи със студентите и извън часовете	1 0,7%	15 11,2%	25 18,7%	93 69,4%	134 100,0%	3,57	
Преподавателят спазва учебните си графици, не закъснява за час.	4 2,6%	1 0,6%	10 6,4%	141 90,4%	156 100,0%	3,85	
Преподавателят предоставя електронни услуги (учебни материали) в сайта на БСУ				155 100,0%	155 100,0%	*	
Напълно съм удовлетворен от предоставените материали		2 1,4%	29 19,9%	115 78,8%	146 100,0%	*	

(1 - Не съм съгласен; 4 – Напълно съм съгласен)

Средна оценка за методика на преподаване: **3,71**

Бихте ли оценили от 2 до 6 преподавателя си?	Среден	Добър	Много добър	Отличен	Общо	Средна
Брой отговорили	1	8	36	111	156	5,65
Процент от отговорилите	,6%	5,1%	23,1%	71,2%	100,0%	

Мнения на студентите за курса на обучение, според това до колко са го посещавали

	Посещавали повече от 2/3 от лекциите	Посещавали между 1/3 и 2/3 от лекциите	Посещавали по-малко от 1/3 от лекциите	Общо
Смятам, че лекциите са безинтересни	-	-	-	-
Мога да се подготвя самостоятелно	2 1,7%	7 20,6%	4 57,1%	13 8,3%
Удовлетворен съм от курса, но не го посещавам редовно	9 7,8%	14 41,2%	2 28,6%	25 16,0%
Доволен съм от курса и го посещавам редовно	104 90,4%	13 38,2%	1 14,3%	118 75,6%
Общо анкетирани:	115 100,0%	34 100,0%	7 100,0%	156 100,0%
Курсът е полезен за развитието ми като специалист /средна /	3,77	3,47	3,14	3,67
Общото ми задоволство от учебния курс е голямо /средна /	3,70	3,24	3,14	3,58

Анкетирани са 46% от студентите, на които преподават преподавателите на ЦХН.

Летен семестър, 2017/2018 година, асистенти ЦХН

(Анкетирани са 2 асистенти)

	Брой	Не съм съгласен	По-скоро не съм съгласен	По-скоро съм съгласен	Напълно съм съгласен	Общо	Средна
Преподавателят чете <i>буквално</i> предварително написаните си материали и ги диктува на студентите	14 77,8%	4 22,2%				18 100,0%	3,78
Преподавателят представя материала разбираемо и се съобразява с предварителните знания на студентите				3 16,7%	15 83,3%	18 100,0%	3,83
Преподавателят е коректен в отношенията си със студентите					18 100,0%	18 100,0%	4,00
Преподавателят провокира студентите с нови идеи и нестандартни гледни точки			1 5,6%	5 27,8%	12 66,7%	18 100,0%	3,61
Преподавателят стимулира творчеството и е толерантен към мнението на студентите				4 22,2%	14 77,8%	18 100,0%	3,78
Преподавателят е достъпен и работи със студентите и извън часовете			1 5,6%	6 33,3%	11 61,1%	18 100,0%	3,56
Преподавателят спазва учебните си графици, не закъснява за час.					18 100,0%	18 100,0%	4,00
Преподавателят предоставя електронни услуги (учебни материали) в сайта на БСУ	8 44,4%				10 55,6%	18 100,0%	*
Напълно съм удовлетворен от предоставените материали					10 100,0%	10 100,0%	*

(1 - Не съм съгласен; 4 – Напълно съм съгласен)

Средна оценка за методика на преподаване: **3,80**

Бихте ли оценили от 2 до 6 преподавателя си?	Много добър	Отличен	Общо	Средна
Брой отговорили	3	15	18	5,83
Процент от отговорилите	16,7%	83,3%	100,0%	

Мнения на студентите за курса на обучение, според това до колко са го посещавали

	Посещавали повече от 2/3 от лекциите	Посещавали между 1/3 и 2/3 от лекциите	Посещавали по-малко от 1/3 от лекциите	Общо
Смятам, че лекциите са безинтересни	-	-	-	-
Мога да се подготвя самостоятелно	-	-	-	-
Удовлетворен съм от курса, но не го посещавам редовно	-	1 33,3%	-	1 5,6%
Доволен съм от курса и го посещавам редовно	15 100,0%	2 66,7%	-	17 94,4%
Общо анкетирани:	15 100,0%	3 100,0%	-	18 100,0%
Курсът е полезен за развитието ми като специалист /средна /	4,00	4,00	-	4,00
Общото ми задоволство от учебния курс е голямо /средна /	3,87	4,00	-	3,89

Анкетирани са 42% от студентите, на които преподават асистентите на ЦХН.

Преподаватели ЦИТН – летен семестър 2017/ 2018 г.

	Не съм съгласен	По-скоро не съм съгласен	По-скоро съм съгласен	Напълно съм съгласен	Общо:	Средна
Преподавателят чете <i>буквално</i> предварително написаните си материали и ги диктува	62 62,6%	26 26,3%	9 9,1%	2 2,0%	99 100,0%	1,51
Преподавателят представя материала разбираемо, съобразява със знанията на студентите	3 2,8%	8 7,5%	19 17,8%	77 72,0%	107 100,0%	3,59
Преподавателят е коректен в отношенията си със студентите	1 ,9%	3 2,8%	5 4,7%	97 91,5%	106 100,0%	3,87
Преподавателят провокира студентите с нови идеи и нестандартни гледни точки	4 3,8%	12 11,5%	33 31,7%	55 52,9%	104 100,0%	3,34
Преподавателят стимулира творчеството и е толерантен към мнението на студентите	3 2,9%	4 3,8%	26 24,8%	72 68,6%	105 100,0%	3,59
Преподавателят е достъпен и работи със студентите и извън часовете	1 1,0%	9 8,9%	25 24,8%	66 65,3%	101 100,0%	3,54
Преподавателят спазва учебните си графици, не закъснява за час	3 2,9%	5 4,8%	11 10,5%	86 81,9%	105 100,0%	3,71
Преподавателят предоставя електронни услуги в сайта на БСУ	3 3,0%			98 97,0%	101 100,0%	*
Напълно съм удовлетворен от предоставените материали	2 2,1%	5 5,2%	22 22,9%	67 69,8%	96 100,0%	*

1 – Не съм съгласен 4 – Напълно съм съгласен

Ср. оценка за методиката на преподаване **3,59**

Бихте ли оценили от 2 до 6 преподавателя си?

	Слаб	Среден	Добър	Много добър	Отличен	Общо	Средна
Брой отговори	1	1	7	33	65	107	5,50
Процент от отговорилите	0,9%	0,9%	6,5%	30,8%	60,7%	100,0%	

Мнение на студентите за курса на обучение, според това, колко са го посещавали

	Посещавали повече от 2/3 от лекциите	Посещавали между 1/3 и 2/3 от лекциите	Посещавали по-малко от 1/3 от лекциите	Общо
Смятам, че лекциите/семинарните занятия са безинтересни	2 2,6%	1 4,8%	1 14,3%	4 3,8%
Мога да се подготвя самостоятелно	6 7,7%	7 33,3%	0 ,0%	13 12,3%
Удовлетворен съм от курса, но не го посещавам редовно	9 11,5%	12 57,1%	6 85,7%	27 25,5%
Доволен съм от курса и го посещавам редовно	61 78,2%	1 4,8%	0 ,0%	62 58,5%
Общо анкетирани:	78 100,0%	21 100,0%	7 100,0%	106 100,0%
Курсът е полезен за развитието ми като специалист /средна/	3,69	3,33	3,71	3,62
Общото ми задоволство от учебния курс е голямо /средна/	3,49	3,05	3,86	3,43

През този семестър са проведени анкети за 8 преподаватели от Центъра, като са анкетирани 42% от студентите, на които те преподават.

Асистенти ЦИТН – летен семестър 2017/ 2018 г.

	Не съм съгласен	По-скоро не съм съгласен	По-скоро съм съгласен	Напълно съм съгласен	Общо:	Средна
Преподавателят чете <i>буквално</i> предварително написаните си материали и ги диктува	32 59,3%	20 37,0%	2 3,7%		54 100,0%	1,44
Преподавателят представя материала разбираемо, съобразява със знанията на студентите	2 3,6%	1 1,8%	8 14,3%	45 80,4%	56 100,0%	3,71
Преподавателят е коректен в отношенията си със студентите			3 5,4%	53 94,6%	56 100,0%	3,95
Преподавателят провокира студентите с нови идеи и нестандартни гледни точки	1 1,8%	5 9,1%	20 36,4%	29 52,7%	55 100,0%	3,40
Преподавателят стимулира творчеството и е толерантен към мнението на студентите		2 3,6%	10 17,9%	44 78,6%	56 100,0%	3,75
Преподавателят е достъпен и работи със студентите и извън часовете		3 5,8%	13 25,0%	36 69,2%	52 100,0%	3,63
Преподавателят спазва учебните си графици, не закъснява за час		1 1,8%	3 5,4%	52 92,9%	56 100,0%	3,91
Преподавателят предоставя електронни услуги в сайта на БСУ	8 14,3%			48 85,7%	56 100,0%	*
Напълно съм удовлетворен от предоставените материали		4 8,3%	11 22,9%	33 68,8%	48 100,0%	*

1 – Не съм съгласен 4 – Напълно съм съгласен

Ср. оценка за методиката на преподаване 3,70

Бихте ли оценили от 2 до 6 преподавателя си?

	Слаб	Среден	Добър	Много добър	Отличен	Общо	Средна
Брой отговори				19	37	56	5,66
Процент от отговорилите				33,9%	66,1%	100,0%	

Мнение на студентите за курса на обучение, според това, колко са го посещавали

	Посещавали повече от 2/3 от лекциите	Посещавали между 1/3 и 2/3 от лекциите	Посещавали по-малко от 1/3 от лекциите	Общо
Смятам, че лекциите/семинарните занятия са безинтересни				
Мога да се подготвя самостоятелно	4 10,3%	4 40,0%		8 14,3%
Удовлетворен съм от курса, но не го посещавам редовно	4 10,3%	5 50,0%	7 100,0%	16 28,6%
Доволен съм от курса и го посещавам редовно	31 79,5%	1 10,0%		32 57,1%
Общо анкетирани:	39 100,0%	10 100,0%	7 100,0%	56 100,0%
Курсът е полезен за развитието ми като специалист /средна/	3,67	3,40	3,43	3,59
Общото ми задоволство от учебния курс е голямо /средна/	3,69	3,40	3,14	3,57

През този семестър са проведени анкети за 4-ма асистенти от Центъра, като са анкетирани 41 % от студентите, на които те водят семинарни занятия.

Преподаватели ЦЮН – зимен семестър 2017/ 2018 г.

	Не съм съгласен	По-скоро не съм съгласен	По-скоро съм съгласен	Напълно съм съгласен	Общо:	Средна
Преподавателят чете <i>буквално</i> предварително написаните си материали и ги диктува	120 71,4%	28 16,7%	13 7,7%	7 4,2%	168 100,0%	1,45
Преподавателят представя материала разбираемо, съобразява със знанията на студентите	6 3,3%	10 5,5%	24 13,1%	143 78,1%	183 100,0%	3,66
Преподавателят е коректен в отношенията си със студентите	2 1,1%	6 3,3%	20 10,9%	156 84,8%	184 100,0%	3,79
Преподавателят провокира студентите с нови идеи и нестандартни гледни точки	16 8,8%	24 13,3%	41 22,7%	100 55,2%	181 100,0%	3,24
Преподавателят стимулира творчеството и е толерантен към мнението на студентите	8 4,4%	17 9,3%	39 21,3%	119 65,0%	183 100,0%	3,47
Преподавателят е достъпен и работи със студентите и извън часовете	21 12,0%	23 13,1%	41 23,4%	90 51,4%	175 100,0%	3,14
Преподавателят спазва учебните си графици, не закъснява за час	3 1,6%	3 1,6%	17 9,3%	160 87,4%	183 100,0%	3,83
Преподавателят предоставя електронни услуги в сайта на БСУ	29 17,9%			133 82,1%	162 100,0%	*
Напълно съм удовлетворен от предоставените материали	3 2,3%	22 16,8%	24 18,3%	82 62,6%	131 100,0%	*

1 – Не съм съгласен 4 – Напълно съм съгласен

Ср. оценка за методиката на преподаване 3,52

Бихте ли оценили от 2 до 6 преподавателя си?

	Слаб	Среден	Добър	Много добър	Отличен	Общо	Средна
Брой отговори	3	6	15	25	134	183	5,54
Процент от отговорилите	1,6%	3,3%	8,2%	13,7%	73,2%	100,0%	

Мнение на студентите за курса на обучение, според това, колко са го посещавали

	Посещавали повече от 2/3 от лекциите	Посещавали между 1/3 и 2/3 от лекциите	Посещавали по-малко от 1/3 от лекциите	Общо
Смятам, че лекциите/семинарните занятия са безинтересни	2 1,4%	2 7,4%	4 40,0%	8 4,6%
Мога да се подготвя самостоятелно	3 2,2%	2 7,4%	1 10,0%	6 3,4%
Удовлетворен съм от курса, но не го посещавам редовно	3 2,2%	17 63,0%	4 40,0%	24 13,7%
Доволен съм от курса и го посещавам редовно	130 94,2%	6 22,2%	1 10,0%	137 78,3%
Общо анкетирани:	138 100,0%	27 100,0%	10 100,0%	175 100,0%
Курсът е полезен за развитието ми като специалист /средна/	3,86	3,48	3,30	3,77
Общото ми задоволство от учебния курс е голямо /средна/	3,82	3,26	2,40	3,66

През този семестър са проведени анкети за 13 преподаватели от Центъра, като са анкетирани 37% от студентите, на които те преподават.

Асистенти ЦЮН – летен семестър 2017/ 2018 г.

	Не съм съгласен	По-скоро не съм съгласен	По-скоро съм съгласен	Напълно съм съгласен	Общо:	Средна
Преподавателят чете <i>буквално</i> предварително написаните си материали и ги диктува	31 72,1%	4 9,3%	7 16,3%	1 2,3%	43 100,0%	1,49
Преподавателят представя материала разбираемо, съобразява със знанията на студентите	1 2,2%	3 6,5%	6 13,0%	36 78,3%	46 100,0%	3,67
Преподавателят е коректен в отношенията си със студентите	2 4,3%	3 6,5%	4 8,7%	37 80,4%	46 100,0%	3,65
Преподавателят провокира студентите с нови идеи и нестандартни гледни точки	4 8,7%	7 15,2%	10 21,7%	25 54,3%	46 100,0%	3,22
Преподавателят стимулира творчеството и е толерантен към мнението на студентите	5 10,9%	2 4,3%	8 17,4%	31 67,4%	46 100,0%	3,41
Преподавателят е достъпен и работи със студентите и извън часовете	4 8,7%	3 6,5%	11 23,9%	28 60,9%	46 100,0%	3,37
Преподавателят спазва учебните си графици, не закъснява за час			6 13,0%	40 87,0%	46 100,0%	3,87
Преподавателят предоставя електронни услуги в сайта на БСУ	14 34,1%			27 65,9%	41 100,0%	*

Напълно съм удовлетворен от предоставените материали		3	10	11	24	*
		12,5%	41,7%	45,8%	100,0%	

1 – Не съм съгласен 4 – Напълно съм съгласен Ср. оценка за методиката на преподаване **3,56**

Бихте ли оценили от 2 до 6 преподавателя си?

	Слаб	Среден	Добър	Много добър	Отличен	Общо	Средна
Брой отговори		1	2	12	31	46	5,59
Процент от отговорилите		2,2%	4,3%	26,1%	67,4%	100,0%	

Мнение на студентите за курса на обучение, според това, колко са го посещавали

	Посещавали повече от 2/3 от лекциите	Посещавали между 1/3 и 2/3 от лекциите	Посещавали по-малко от 1/3 от лекциите	Общо
Смятам, че лекциите/семинарните занятия са безинтересни	2 5,1%			2 4,5%
Мога да се подготвя самостоятелно				
Удовлетворен съм от курса, но не го посещавам редовно	1 2,6%	2 50,0%		3 6,8%
Доволен съм от курса и го посещавам редовно	36 92,3%	2 50,0%	1 100,0%	39 88,6%
Общо анкетирани:	39 100,0%	4 100,0%	1 100,0%	44 100,0%
Курсът е полезен за развитието ми като специалист /средна/	3,71	3,75	2,00	3,67
Общото ми задоволство от учебния курс е голямо /средна/	3,49	3,25	4,00	3,48

През този семестър са проведени анкети за 3-ма асистенти от Центъра, като са анкетирани 52% от студентите, на които те водят семинарни занятия.

II. Резултати от проведените вътрешни одити през периода

05.2017 – 06.2018 г.

През отчетния период бяха проведени 3 одита – на ЦИУН, ЦХН и ЦИТН.

В ЦИУН беше установено:

През зимния семестър на учебната 2017/2018 са обхванати в анкетни проучвания общо 9 преподаватели – 8 хабилитирани и 1 асистент.

Резултатите от анкетите за удовлетвореността на студентите от методиката на преподаване са съответно:

- средна оценка за хабилитираните преподаватели – 3,60 (при максимална оценка 4,00);

- средна оценка за асистент – 3,55 (при максимална оценка 4,00)

Резултатите от анкетното проучване показват следните данни за средните оценки, които студентите определят за преподавателите по шестобалната система:

- средна оценка за хабилитираните преподаватели – 5,49;
- средна оценка за асистент – 4,90.

Всички анкети са проведени от Отдел „Качество на обучението“ съгласно действащите в БСУ правила.

Резултати от одита в ЦХН:

Актуализацията на учебните материали в платформата за електронно обучение е перманентна дейност.

В ЦХН са актуализирани учебните материали в почти всички курсове, разписани в категориите «Бакалавърски програми» (108 курса) и «Магистърски програми» (35 курса).

Разписани са и нови академични курсове (7 курса), свързани с обучението по магистърската програма по Психологично консултиране.

Прави впечатление, че учебното съдържание в курсовете е с преобладаващ дял на ресурсите: файлове под формата на документи и презентации.

Липсват дейности, свързани с участието на студентите и работа в електронната платформа. От гледна точка, че студентите се обучават преобладаващо в задочна форма на обучение, е необходимо тяхното участие да бъде увеличено.

Препоръки:

1. В учебните курсове в Магистърските програми да се допълни информация в Информационния модул, свързана със задължителните компоненти за него:

- анотация, цели, предпоставки, очаквани учебни резултати;
- информация за изискванията за придобиване на образователни кредити и критериите и начините за текущо оценяване;
- критерии и начини на семестриално оценяване;
- програма (конспект) за провеждане на семестриален изпит;
- информация за начините за взаимодействие и консултациите (важат за дистанционна форма на обучение);
- списък с препоръчителна литература.

2. Да се разнообрази съдържанието на курсовете с подходящи учебни дейности за обучаемите: тестове, уроци, речници, външни инструменти и др.

Решенията на УНС се изпълняват в рамките на поставените срокове.

В ЦИТН беше установено, че е изградена практика за системно и акуратно водене на документацията на докторантите. Налице са всички необходими документи, като:

- заповеди за зачисляване;
- заповеди за комисии;
- заповеди за изпити;
- индивидуални планове;

- протоколи от проведени изпити;
- текущи отчети;
- документи от атестиране и др.

Документите са оформени съгласно изискванията на ЗРАС в РБ, ПРАС в БСУ и съответните правилници, касаещи обучението на докторантите в БСУ.

Предложение за решение:

1. В учебните курсове в Магистърските програми да се допълни информация в Информационния модул, свързана със задължителните компоненти за него:

- анотация, цели, предпоставки, очаквани учебни резултати;
- информация за изискванията за придобиване на образователни кредити и критериите и начините за текущо оценяване;
- критерии и начини на семестриално оценяване;
- програма (конспект) за провеждане на семестриален изпит;
- информация за начините за взаимодействие и консултациите (важат за дистанционна форма на обучение);
- списък с препоръчителна литература.

2. Да се разнообрази съдържанието на курсовете с подходящи учебни дейности за обучаемите: тестове, уроци, речници, външни инструменти и др.

Председател на Комисията по осигуряване и оценяване на качеството на обучението в БСУ:

.....

проф. д-р Евелина Динева,
зам.-ректор по учебната дейност и акредитацията

Докладът за дейността на системата за контрол на качеството на обучението през летния семестър на учебната 2017-18 г. в БСУ е обсъден и приет на заседание на Комисията по осигуряване и оценяване на качеството на обучението в БСУ, проведено на 26.06.2018 г.